



Beschreibung

Die HB microtec® ACTIONMILL® Fräser INOX-CORD, INOX HPC und INOX-Finish cooled sind perfekt auf die jeweiligen Aufgaben angepasst. Alle drei Fräser Arten sind aufgrund Ihrer Geometrien mit Innenkühlung für alle Titan- und Edelstahllegierungen geeignet. Die Fräser zeichnen sich dadurch aus, dass Sie Ihnen überdurchschnittlich hohe Standzeiten bieten.


Ausgeklügelte und speziell dafür ausgearbeitete Geometrien, gepaart mit sehr glatten Oberflächen und einer Hochleistungsbeschichtung sowie einem Ultrafeinkorn-Vollhartmetall mit Innenkühlkanälen zeichnen die ACTIONMILL's als best performance Fräser aus. Aufgrund des Kordelprofils erzeugen die vierschneidigen ACTIONMILL® INOX-CORD cooled weniger Schnittdruck und setzen das Bauteil dadurch einer geringeren Belastung aus.

Ein großer Vorteil sind besonders kurze Späne, die sich deutlich einfacher abführen lassen, wodurch die Prozesssicherheit erhöht wird. Geschätzt wird die universelle Einsatzmöglichkeit der Fräser, ob Titan G5 (Ti6Al4V) oder X20Cr13 (1.4021) und als AISI 420 bekannt. Alle drei Fräser bieten für alle INOX und TITAN Legierungen die beste Performance und ersparen dem Anwender die Bevorratung unterschiedlicher Schrupp-, HPC-, und Schlichtfräsern mit unterschiedlichen Schneidengeometrien für die Zerspaltung dieser Werkstoffgruppen. Durch den Entfall von Werkzeugwechseln und Arbeitsschritten lassen sich die Haupt- und Nebenzeiten verkürzen und die Produktivität steigern.

Die Fräser der Serie ACTIONMILL® stehen in verschiedenen Durchmessern und Radien zur Verfügung und bieten dadurch das optimale Werkzeug für jede Zerspaltungsaufgabe.

Die jeweiligen Werkzeugeigenschaften der Fräser ergeben sich aus der Geometrie, der Beschichtung, des Hartmetallsubstrats, der Kantenpräparation und der Innenkühlung. All diese Merkmale wirken sich auf die Standzeiten und die Leistungsfähigkeit aus. Um den Anforderungen der trochoidalen Zerspaltung noch besser gerecht zu werden, sind die HB microtec Hartmetall-Schaftfräser ACTIONMILL® Finish cooled und Finish XL weiter optimiert worden und mit Spanteilergeometrie versehen worden.

So konnten die neuen ACTIONMILL® INOX-Trochoid cooled und ACTIONMILL® INOX-Trochoid XL entstehen. Diese trochoidalen Fräser sind mit vibrationsdämpfenden Merkmalen wie ungleiche Teilung, ungleiche Drallwinkel und einer neuen Schneidkanten-geometrie mit neu entwickelten Kantenverrundungen im Mikrometerbereich auch für die Spanteiler versehen. Die neu entwickelten Spanteiler mindern die axiale Auszugskraft des Werkzeugs und reduzieren das Risiko eines Spänestaus in Taschen auf ein Minimum. Die kurzen Späne lassen sich durch Druckluft, Öl oder Emulsion leicht entfernen, wodurch ein wiederholtes Durchziehen (zermahlen) der Späne verhindert wird. Die HB microtec entwickelt für Sie gerne maßgeschneiderte Fräser die sich immer an der Zerspaltungsaufgabe orientieren.



Schneidkante und Oberfläche im Detail



INOX-CORD cooled

Eckenradius ER 0,3 bei Ø 4
und ER 0,5 ab Ø 6 schützt
die Schneidecke

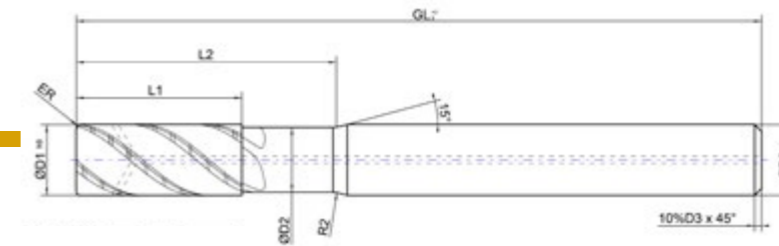

Y-Förmig austretende
Kühlkanäle schützen vor
Überhitzung

Oberflächenbehandelte
Kordelgeometrie
(Kantenpräparation)

Ab Ø 4 bis Ø 12 mit
4 Zähne

Die Hochleistungsbe-
schichtung α -INOX ga-
rantiert hohe Standzeiten
und verhindert das
Verkleben der Schneide

VHM – Wärmeschockre-
sistent in Ultrafeinkorn mit
hoher Bruchzähigkeit

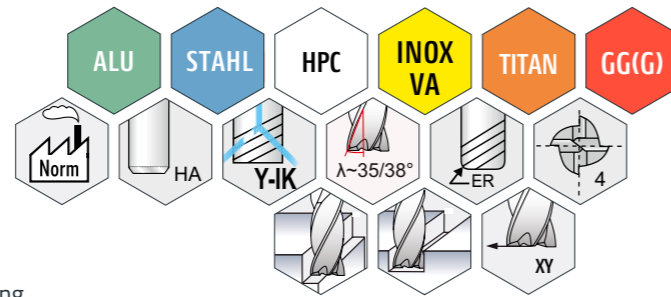


Bestellung Bestellnummer: _____ Anfrage

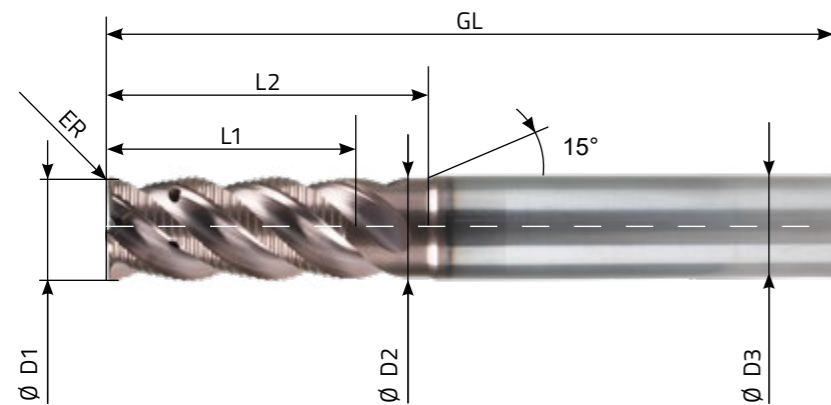
Abmessungen: D ₁ : _____ GL: _____ ER: _____ D ₂ : _____ L ₁ : _____ Z: _____ D ₃ : _____ L ₂ : _____		Beschichtung: Beschichtet*: _____ Unbeschichtet		Mit Kühlkanälen? Ja Nein	
Zu zerspanender Werkstoff: _____		Schaftform: _____		Schneidrichtung: Links Rechts	
Datum, Unterschrift & Firmenstempel: _____				Menge: _____	
				Kontaktperson: _____	

* Ohne weitere Angaben wird die am besten passende Beschichtung verwendet.

INOX-CORD cooled



ACTIONMILL L1: 10,0 mm D3: 6,0 mm
AM.CORD.04.10.06.IK ← Innenkühlung
Produktname D1: 4,0 mm



■ α-INOX beschichtet



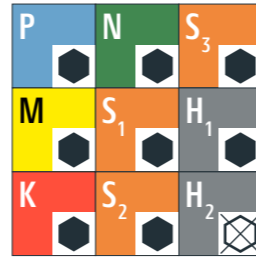
5x PLUS für den ACTIONMILL:

- Hochleistungs-Kordelfräser ab Ø4 bis Ø12
- Schruppen anspruchsvoller Materialien wie CoCr oder INOX
- Kurze Späne erhöhen die Lebensdauer
- Hohe Leistungsfähigkeit
- Perfektes Preis-Leistungs-Verhältnis

Artikelnummer	D1 (mm)	D1 (inch)	D2 (mm)	D3 h6 (mm)	L1 (mm)	L2 (mm)	ER (mm)	GL (mm)
AM.CORD.03968.10.06.IK	Ø 3,968	5/32	Ø 3,40	Ø 6,00	10,00	18,00	0,30	58,00
AM.CORD.04.10.06.IK	Ø 4,000		Ø 3,50	Ø 6,00	10,00	18,00	0,30	58,00
AM.CORD.04762.14.06.IK	Ø 4,762	3/16	Ø 4,20	Ø 6,00	14,00	20,00	0,30	58,00
AM.CORD.05.14.06.IK	Ø 5,000		Ø 4,20	Ø 6,00	14,00	20,00	0,30	58,00
AM.CORD.05556.14.06.IK	Ø 5,556	7/32	Ø 5,00	Ø 6,00	14,00	22,00	0,50	58,00
AM.CORD.06.14.06.IK	Ø 6,000		Ø 5,50	Ø 6,00	14,00	22,00	0,50	58,00
AM.CORD.0635.14.08.IK	Ø 6,350	1/4	Ø 5,80	Ø 8,00	14,00	22,00	0,50	64,00
AM.CORD.08.18.08.IK	Ø 8,000		Ø 7,50	Ø 8,00	18,00	26,00	0,50	64,00
AM.CORD.10.22.10.IK	Ø 10,000		Ø 9,50	Ø 10,00	22,00	32,00	0,50	73,00
AM.CORD.12.26.12.IK	Ø 12,000		Ø 11,50	Ø 12,00	26,00	36,00	0,50	84,00

Ab Lager lieferbar.





Anwendungsempfehlung Sehr gut geeignet Bedingt geeignet Nicht empfohlen

Werkstoffgruppe	Werkstoffgruppe	Wr.Nr.	DIN	AISI/ASTM/UNS
P	Stähle bis RM < 1200N/mm ²	1.0044	S275JR	AISI 1020
		1.0715	11SMn30	AISI 1215
		1.7131	16MnCr5	AISI 5115
		1.3505	100Cr6	AISI 52100
		1.7225	42CrMo4	AISI 4140
M	Rostfreie Stähle ferritisch, martensitisch, austenitisch	1.4034	X46Cr13	AISI 420C
		1.4542	X5CrNiCuNb 16-4	AISI 630 / ASTM 17-4 PH
		1.4545	X5CrNiCuNb 15-5	ASTM 15-5 PH
		1.4301	X5CrNi 18-10	AISI 304
		1.4435	X2CrNiMo 18-14-3	AISI 316L
K	Gusseisen	0.6020	GG20	ASTM 30
		0.6030	GG30	ASTM 40B
		0.7040	GGG40	ASTM 60-40-18
		0.7060	GGG60	ASTM 80-60-03
N	Nichteisenmetalle	3.2315	AlMgSi1	ASTM 6351
		2.0065	Cu-ETP / CW004A	UNS C11000
		2.0321	CuZn37 CW508L	UNS C27400
		2.0401	CuZn39Pb3 / CW614N	UNS C38500
		2.0966	CuAl10Ni5Fe4	UNS C63000
S (S1, S2, S3)	Hitzebeständige Stähle, Titan, CrCo	2.4617	NiMo28	Hastelloy B-2
		2.4665	NiCr22Fe18Mo	Hastelloy X
		3.7165	TiAl6V4	ASTM B348 / F136
		9.9367	TiAl6Nb7	ASTM F1295
		2.4964	CoCr20W15Ni	Haynes 25
			CrCoMo28	ASTM F1537
H	Stähle gehärtet bis ≥ 55 HRC	1.2510	100MnCrMoW4	AISI O1
		1.2379	X153CrMoV12	AISI D2

ap=1xD		ae=1/2xD		ap=1xD		ae=1/2xD		ap=1xD		ae=1/2xD	
Ø 4 mm		Ø 6 mm		Ø 8 mm		Ø 10 mm		Ø 12 mm			
vc [m/min]	fz [mm]	vc [m/min]	fz [mm]	vc [m/min]	fz [mm]	vc [m/min]	fz [mm]	vc [m/min]	fz [mm]	vc [m/min]	fz [mm]
100-140	0,02 - 0,035	100-140	0,03 - 0,045	100-140	0,05 - 0,065	100-140	0,06 - 0,075	100-140	0,07 - 0,085		
100-140	0,02 - 0,03	100-140	0,03 - 0,04	100-140	0,05 - 0,055	100-140	0,06 - 0,065	100-140	0,07 - 0,075		
80-110	0,02 - 0,03	80-110	0,035 - 0,045	80-110	0,045 - 0,055	80-110	0,055 - 0,065	80-110	0,065 - 0,075		
70-100	0,015 - 0,025	70-100	0,035 - 0,045	70-100	0,045 - 0,055	70-100	0,055 - 0,065	70-100	0,065 - 0,075		
80-140	0,02 - 0,04	80-140	0,04 - 0,055	80-140	0,05 - 0,065	80-140	0,06 - 0,065	80-140	0,065 - 0,085		
80-160	0,02 - 0,04	80-160	0,035 - 0,06	80-160	0,055 - 0,06	80-160	0,055 - 0,06	80-160	0,065 - 0,075		
80-140	0,02 - 0,045	80-140	0,035 - 0,06	80-140	0,055 - 0,06	80-140	0,055 - 0,06	80-140	0,065 - 0,08		
80-120	0,02 - 0,045	80-120	0,035 - 0,06	80-120	0,055 - 0,06	80-120	0,055 - 0,06	80-120	0,065 - 0,085		
50 - 80	0,02 - 0,03	50 - 80	0,03 - 0,04	50 - 80	0,03 - 0,05	50 - 80	0,04 - 0,06	50 - 80	0,05 - 0,07		
50-80	0,02 - 0,03	50-80	0,03 - 0,04	50-80	0,03 - 0,05	50-80	0,04 - 0,06	50-80	0,05 - 0,07		
50-80	0,02 - 0,03	50-80	0,03 - 0,04	50-80	0,03 - 0,05	50-80	0,04 - 0,06	50-80	0,05 - 0,07		
keine Angaben eingetragen											
keine Angaben eingetragen											

INOX-HPC cooled

Eckenradius ER 0,3 bei $\varnothing 4$ und ER 0,5 ab $\varnothing 6$ schützt die Schneidecke

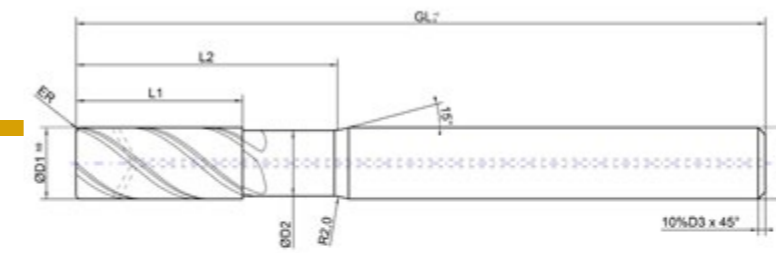
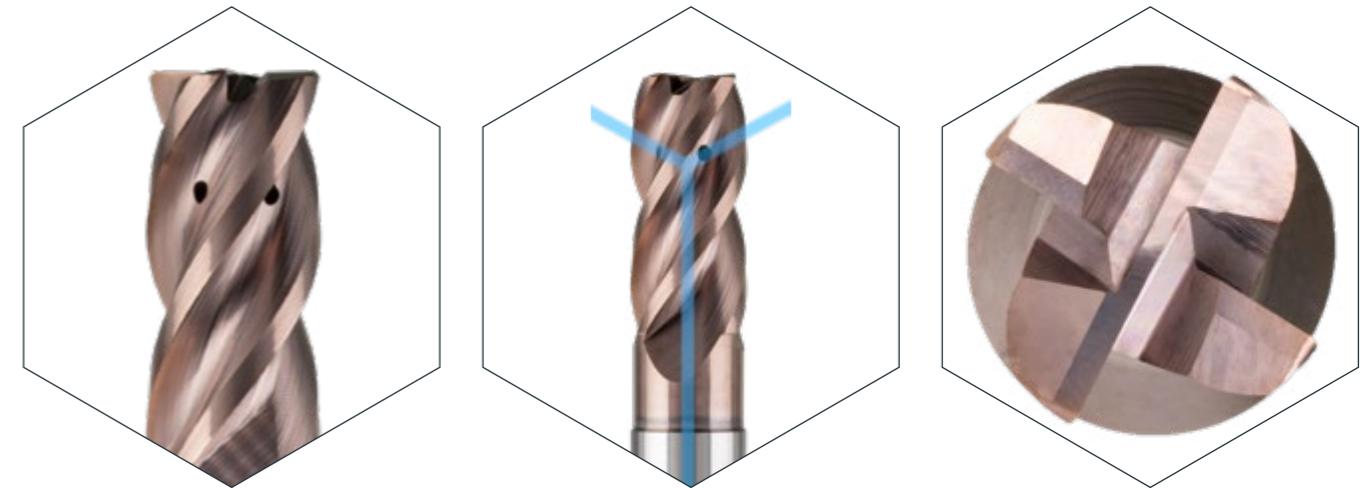
Y-förmig austretende Kühlkanäle schützen vor Überhitzung

Oberflächenbehandelte Kordelgeometrie (Kantenpräparation)

Ab $\varnothing 4$ bis $\varnothing 12$ mit 4 Zähne

Die Hochleistungsbeschichtung α -INOX garantiert hohe Standzeiten und verhindert das Verkleben der Schneide

VHM – Wärmeschockresistent in Ultrafeinkorn mit hoher Bruchzähigkeit

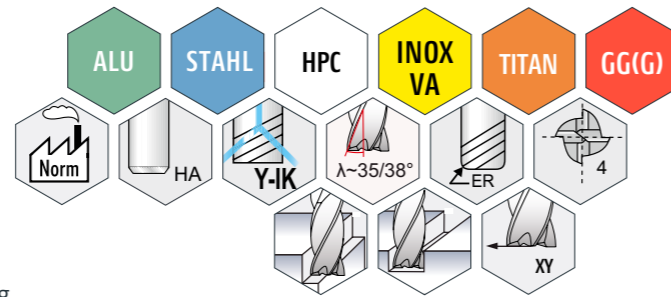


Bestellung Bestellnummer: _____ Anfrage

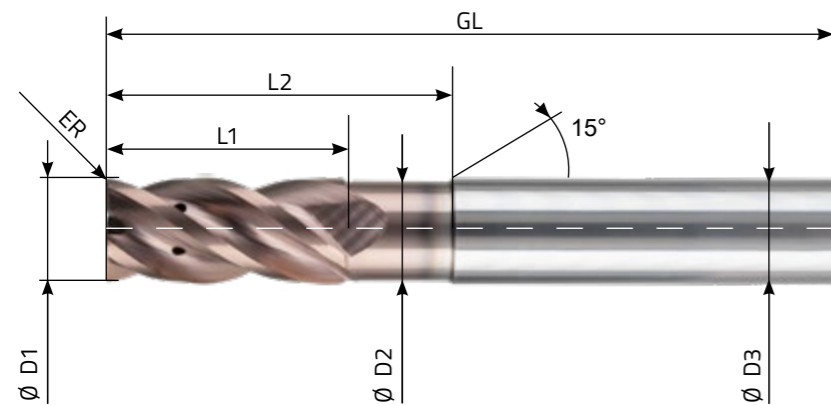
Abmessungen: D ₁ : _____ GL: _____ ER: _____ D ₂ : _____ L ₁ : _____ Z: _____ D ₃ : _____ L ₂ : _____		Beschichtung: Beschichtet*: _____ Unbeschichtet		Mit Kühlkanälen? Ja Nein	
Zu zerspanender Werkstoff: _____		Schaftform: _____		Schneidrichtung: Links Rechts	
Datum, Unterschrift & Firmenstempel: _____				Menge: _____	
				Kontaktperson: _____	

* Ohne weitere Angaben wird die am besten passende Beschichtung verwendet.

INOX-HPC cooled



ACTIONMILL L1: 10,0 mm D3: 6,0 mm
AM.HPC.04.10.06.IK ← Innenkühlung
Produktname D1: 4,0 mm



■ α-INOX beschichtet




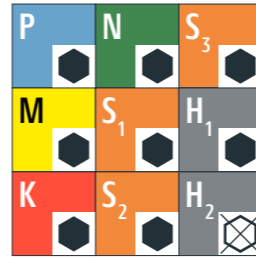
5x PLUS für den ACTIONMILL:

- Hochleistungs-HPC-Fräser ab Ø4 bis Ø12
- Schruppen & Schlichten anspruchsvoller Materialien
wie CoCr oder INOX
- Hohe Lebensdauer und Prozesssicherheit
- Universell einsetzbar
- Perfektes Preis-Leistungs-Verhältnis

Artikelnummer	D1 (mm)	D1 (inch)	D2 (mm)	D3 h6 (mm)	L1 (mm)	L2 (mm)	ER (mm)	GL (mm)
AM.HPC.03968.10.06.IK	Ø 3,968	5/32	Ø 3,40	Ø 6,00	10,00	18,00	0,30	58,00
AM.HPC.04.10.06.IK	Ø 4,000		Ø 3,50	Ø 6,00	10,00	18,00	0,30	58,00
AM.HPC.04762.14.06.IK	Ø 4,762	3/16	Ø 4,20	Ø 6,00	14,00	20,00	0,30	58,00
AM.HPC.05.14.06.IK	Ø 5,000		Ø 4,20	Ø 6,00	14,00	20,00	0,30	58,00
AM.HPC.05556.14.06.IK	Ø 5,556	7/32	Ø 5,00	Ø 6,00	14,00	22,00	0,50	58,00
AM.HPC.06.14.06.IK	Ø 6,000		Ø 5,50	Ø 6,00	14,00	22,00	0,50	58,00
AM.HPC.0635.14.08.IK	Ø 6,350	1/4	Ø 5,80	Ø 8,00	14,00	22,00	0,50	64,00
AM.HPC.08.18.08.IK	Ø 8,000		Ø 7,50	Ø 8,00	18,00	26,00	0,50	64,00
AM.HPC.10.22.10.IK	Ø 10,000		Ø 9,50	Ø 10,00	22,00	32,00	0,50	73,00
AM.HPC.12.26.12.IK	Ø 12,000		Ø 11,50	Ø 12,00	26,00	36,00	0,50	84,00

Ab Lager lieferbar.





Anwendungsempfehlung Sehr gut geeignet Bedingt geeignet Nicht empfohlen

Werkstoffgruppe	Werkstoffgruppe	Wr.Nr.	DIN	AISI/ASTM/UNS
P	Stähle bis RM < 1200N/mm ²	1.0044	S275JR	AISI 1020
		1.0715	11SMn30	AISI 1215
		1.7131	16MnCr5	AISI 5115
		1.3505	100Cr6	AISI 52100
		1.7225	42CrMo4	AISI 4140
M	Rostfreie Stähle ferritisch, martensitisch, austenitisch	1.4034	X46Cr13	AISI 420C
		1.4542	X5CrNiCuNb 16-4	AISI 630 / ASTM 17-4 PH
		1.4545	X5CrNiCuNb 15-5	ASTM 15-5 PH
		1.4301	X5CrNi 18-10	AISI 304
		1.4435	X2CrNiMo 18-14-3	AISI 316L
K	Gusseisen	0.6020	GG20	ASTM 30
		0.6030	GG30	ASTM 40B
		0.7040	GGG40	ASTM 60-40-18
		0.7060	GGG60	ASTM 80-60-03
N	Nichteisenmetalle	3.2315	AlMgSi1	ASTM 6351
		2.0065	Cu-ETP / CW004A	UNS C11000
		2.0321	CuZn37 CW508L	UNS C27400
		2.0401	CuZn39Pb3 / CW614N	UNS C38500
		2.0966	CuAl10Ni5Fe4	UNS C63000
S (S1, S2, S3)	Hitzebeständige Stähle, Titan, CrCo	2.4617	NiMo28	Hastelloy B-2
		2.4665	NiCr22Fe18Mo	Hastelloy X
		3.7165	TiAl6V4	ASTM B348 / F136
		9.9367	TiAl6Nb7	ASTM F1295
		2.4964	CoCr20W15Ni	Haynes 25
			CrCoMo28	ASTM F1537
H	Stähle gehärtet bis ≥ 55 HRC	1.2510	100MnCrMoW4	AISI O1
		1.2379	X153CrMoV12	AISI D2

ap=1xD		ae=1/2xD		ap=1xD		ae=1/2xD		ap=1xD		ae=1/2xD	
Ø 4 mm		Ø 6 mm		Ø 8 mm		Ø 10 mm		Ø 12 mm			
vc [m/min]	fz [mm]	vc [m/min]	fz [mm]	vc [m/min]	fz [mm]	vc [m/min]	fz [mm]	vc [m/min]	fz [mm]	vc [m/min]	fz [mm]
100-140	0,02 - 0,035	100-140	0,03 - 0,045	100-140	0,05 - 0,065	100-140	0,06 - 0,075	100-140	0,07 - 0,085		
100-140	0,02 - 0,03	100-140	0,03 - 0,04	100-140	0,05 - 0,055	100-140	0,06 - 0,065	100-140	0,07 - 0,075		
80-110	0,02 - 0,03	80-110	0,035 - 0,045	80-110	0,045 - 0,055	80-110	0,055 - 0,065	80-110	0,065 - 0,075		
70-100	0,015 - 0,025	70-100	0,035 - 0,045	70-100	0,045 - 0,055	70-100	0,055 - 0,065	70-100	0,065 - 0,075		
80-140	0,02 - 0,04	80-140	0,04 - 0,055	80-140	0,05 - 0,065	80-140	0,06 - 0,065	80-140	0,065 - 0,085		
80-160	0,02 - 0,04	80-160	0,035 - 0,06	80-160	0,055 - 0,06	80-160	0,055 - 0,06	80-160	0,065 - 0,075		
80-140	0,02 - 0,045	80-140	0,035 - 0,06	80-140	0,055 - 0,06	80-140	0,055 - 0,06	80-140	0,065 - 0,08		
80-120	0,02 - 0,045	80-120	0,035 - 0,06	80-120	0,055 - 0,06	80-120	0,055 - 0,06	80-120	0,065 - 0,085		
50 - 80	0,02 - 0,03	50 - 80	0,03 - 0,04	50 - 80	0,03 - 0,05	50 - 80	0,04 - 0,06	50 - 80	0,05 - 0,07		
50-80	0,02 - 0,03	50-80	0,03 - 0,04	50-80	0,03 - 0,05	50-80	0,04 - 0,06	50-80	0,05 - 0,07		
50-80	0,02 - 0,03	50-80	0,03 - 0,04	50-80	0,03 - 0,05	50-80	0,04 - 0,06	50-80	0,05 - 0,07		
keine Angaben eingetragen											
keine Angaben eingetragen											

INOX-Finish cooled

Geschützte und scharf ausgeführte Eckenfase

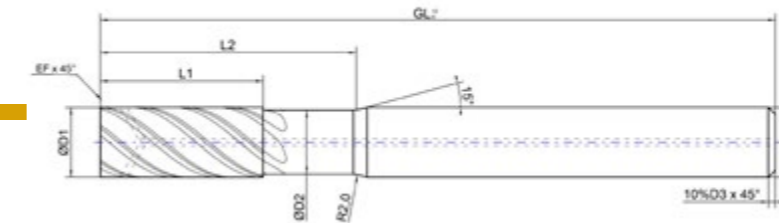
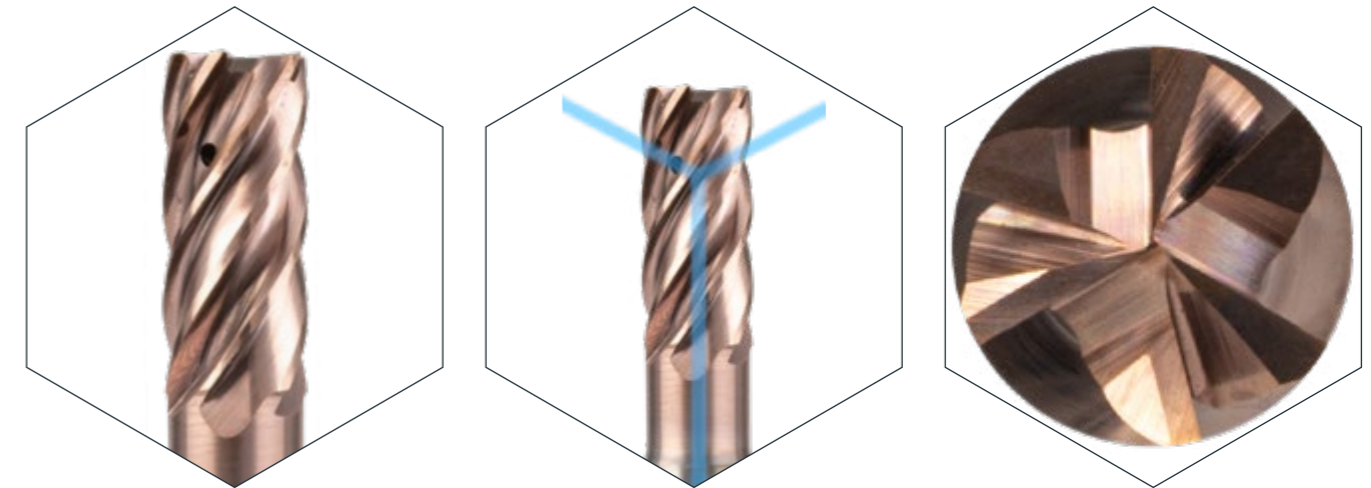
Ab \varnothing 4 bis \varnothing 12 mit 6 Zähne vibrationsfreie Bearbeitung durch ungleiche Teilung

Y-Förmig austretende Kühlkanäle schützen vor Überhitzung

Hochleistungsbeschichtungen garantieren lange Standzeiten und verhindern das Verkleben der Schneiden

Oberflächenbehandelte Schneidengeometrie

VHM – Wärmeschockresistent in Ultrafeinkorn mit hoher Bruchzähigkeit

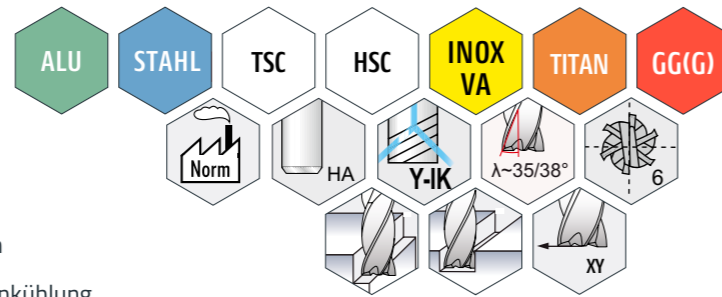


Bestellung Bestellnummer: _____ Anfrage

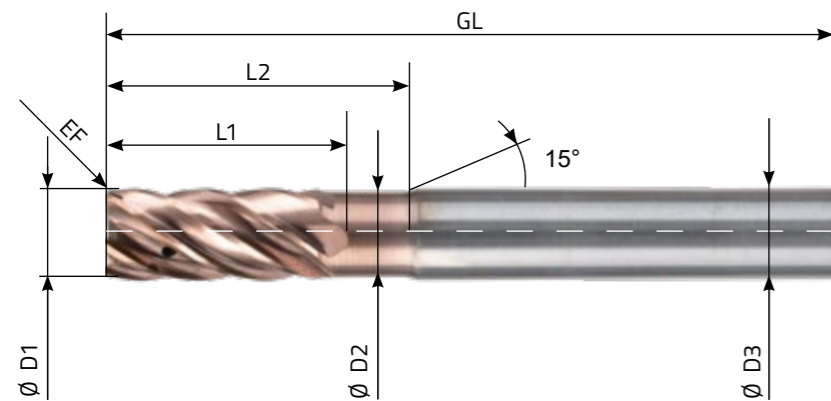
Abmessungen: D ₁ : _____ GL: _____ EF: _____ D ₂ : _____ L ₁ : _____ Z: _____ D ₃ : _____ L ₂ : _____		Beschichtung: Beschichtet*: _____ Unbeschichtet		Mit Kühlkanälen? Ja Nein	
Zu zerspanender Werkstoff: _____		Schaftform: _____		Schneidrichtung: Links Rechts	
Datum, Unterschrift & Firmenstempel: _____				Menge: _____	
				Kontaktperson: _____	

* Ohne weitere Angaben wird die am besten passende Beschichtung verwendet.

INOX-Finish cooled



ACTIONMILL L1: 10,0 mm D3: 6,0 mm
AM.FINISH.04.10.06.IK ← Innenkühlung
Produktname D1: 4,0 mm



■ α-INOX beschichtet



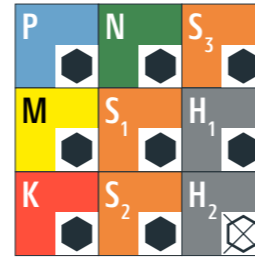
5x PLUS für den ACTIONMILL:

- Geschützte- und scharf ausgeführte Fräser Ecke
- Hochleistungs-Schlichtfräser ab Ø4 bis Ø12 mit Z6
- Schlichten anspruchsvoller Materialien wie CoCr oder INOX
- Qualitativ hochwertige und genaue Oberflächen
- Hohe Lebensdauer und Prozesssicherheit

Artikelnummer	D1 (mm)	D1 (inch)	D2 (mm)	D3 h6 (mm)	L1 (mm)	L2 (mm)	EF (mm) scharf	GL (mm)
AM.FINISH.03968.10.06.IK.01	Ø 3,968	5/32	Ø 3,40	Ø 6,00	10,00	18,00	0,03	58,00
AM.FINISH.04.10.06.IK.01	Ø 4,000		Ø 3,50	Ø 6,00	10,00	18,00	0,03	58,00
AM.FINISH.04762.14.06.IK.01	Ø 4,762	3/16	Ø 4,20	Ø 6,00	14,00	20,00	0,03	58,00
AM.FINISH.05.14.06.IK.01	Ø 5,000		Ø 4,20	Ø 6,00	14,00	20,00	0,03	58,00
AM.FINISH.05556.14.06.IK.01	Ø 5,556	7/32	Ø 5,00	Ø 6,00	14,00	22,00	0,03	58,00
AM.FINISH.06.14.06.IK.01	Ø 6,000		Ø 5,50	Ø 6,00	14,00	22,00	0,03	58,00
AM.FINISH.0635.14.08.IK.01	Ø 6,350	1/4	Ø 5,80	Ø 8,00	14,00	22,00	0,03	64,00
AM.FINISH.08.18.08.IK.01	Ø 8,000		Ø 7,50	Ø 8,00	18,00	26,00	0,05	64,00
AM.FINISH.10.22.10.IK.01	Ø 10,000		Ø 9,50	Ø 10,00	22,00	32,00	0,05	73,00
AM.FINISH.12.26.12.IK.01	Ø 12,000		Ø 11,50	Ø 12,00	26,00	36,00	0,05	84,00

Ab Lager lieferbar.





Anwendungsempfehlung Sehr gut geeignet Bedingt geeignet Nicht empfohlen

Werkstoffgruppe	Werkstoffgruppe	Wr.Nr.	DIN	AISI/ASTM/UNS
P	Stähle bis RM < 1200N/mm ²	1.0044	S275JR	AISI 1020
		1.0715	11SMn30	AISI 1215
		1.7131	16MnCr5	AISI 5115
		1.3505	100Cr6	AISI 52100
		1.7225	42CrMo4	AISI 4140
M	Rostfreie Stähle ferritisch, martensitisch, austenitisch	1.4034	X46Cr13	AISI 420C
		1.4542	X5CrNiCuNb 16-4	AISI 630 / ASTM 17-4 PH
		1.4545	X5CrNiCuNb 15-5	ASTM 15-5 PH
		1.4301	X5CrNi 18-10	AISI 304
		1.4435	X2CrNiMo 18-14-3	AISI 316L
K	Gusseisen	0.6020	GG20	ASTM 30
		0.6030	GG30	ASTM 40B
		0.7040	GGG40	ASTM 60-40-18
		0.7060	GGG60	ASTM 80-60-03
N	Nichteisenmetalle	3.2315	AlMgSi1	ASTM 6351
		2.0065	Cu-ETP / CW004A	UNS C11000
		2.0321	CuZn37 CW508L	UNS C27400
		2.0401	CuZn39Pb3 / CW614N	UNS C38500
		2.0966	CuAl10Ni5Fe4	UNS C63000
S (S1, S2, S3)	Hitzebeständige Stähle, Titan, CrCo	2.4617	NiMo28	Hastelloy B-2
		2.4665	NiCr22Fe18Mo	Hastelloy X
		3.7165	TiAl6V4	ASTM B348 / F136
		9.9367	TiAl6Nb7	ASTM F1295
		2.4964	CoCr20W15Ni	Haynes 25
			CrCoMo28	ASTM F1537
H	Stähle gehärtet bis ≥ 55 HRC	1.2510	100MnCrMoW4	AISI O1
		1.2379	X153CrMoV12	AISI D2

ap=L1 ae=0,06xD1 Ø 4 mm		ap=L1 ae=0,06xD1 Ø 6 mm		ap=L1 ae=0,06xD1 Ø 8 mm		ap=L1 ae=0,06xD1 Ø 10 mm		ap=L1 ae=0,06xD1 Ø 12 mm	
vc [m/min]	fz [mm]	vc [m/min]	fz [mm]	vc [m/min]	fz [mm]	vc [m/min]	vc [m/min]	vc [m/min]	fz [mm]
100-200	0,02 - 0,035	100-200	0,03 - 0,045	100-200	0,05 - 0,065	100-200	0,06 - 0,075	100-200	0,07 - 0,085
100-200	0,02 - 0,03	100-200	0,03 - 0,04	100-200	0,05 - 0,055	100-200	0,06 - 0,065	100-200	0,07 - 0,075
80-110	0,02 - 0,03	80-110	0,035 - 0,045	80-110	0,045 - 0,055	80-110	0,055 - 0,065	80-110	0,065 - 0,075
70-100	0,015 - 0,025	70-100	0,035 - 0,045	70-100	0,045 - 0,055	70-100	0,055 - 0,065	70-100	0,065 - 0,075
80-170	0,02 - 0,04	80-170	0,04 - 0,055	80-170	0,05 - 0,065	80-170	0,06 - 0,065	80-170	0,065 - 0,085
80-160	0,02 - 0,04	80-160	0,035 - 0,06	80-160	0,055 - 0,06	80-160	0,055 - 0,06	80-160	0,065 - 0,075
100-200	0,02 - 0,045	100-200	0,035 - 0,06	100-200	0,055 - 0,06	100-200	0,055 - 0,06	100-200	0,065 - 0,08
80-120	0,02 - 0,045	80-120	0,035 - 0,06	80-120	0,055 - 0,06	80-120	0,055 - 0,06	80-120	0,065 - 0,085
50 - 80	0,02 - 0,03	50 - 80	0,03 - 0,04	50 - 80	0,03 - 0,05	50 - 80	0,04 - 0,06	50 - 80	0,05 - 0,07
40-70	0,02 - 0,03	40-70	0,03 - 0,04	40-70	0,03 - 0,05	40-70	0,04 - 0,06	40-70	0,05 - 0,07
25-40	0,02 - 0,03	25-40	0,03 - 0,04	25-40	0,03 - 0,05	25-40	0,04 - 0,06	25-40	0,05 - 0,07
keine Angaben eingetragen									
keine Angaben eingetragen									

INOX-FinishXL

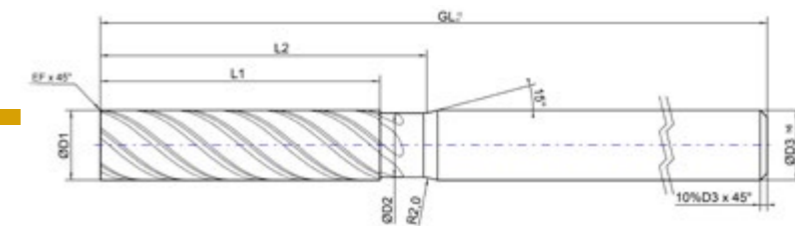
Geschützte und scharf ausgeführte Eckenfase

Ab \varnothing 4 bis \varnothing 12 mit 6 Zähne vibrationsfreie Bearbeitung durch ungleiche Teilung

Hochleistungsbeschichtungen garantieren lange Standzeiten und verhindern das Verkleben der Schneiden

Oberflächenbehandelte Schneidengeometrie

VHM – Wärmeschockresistent in Ultrafeinkorn mit hoher Bruchzähigkeit

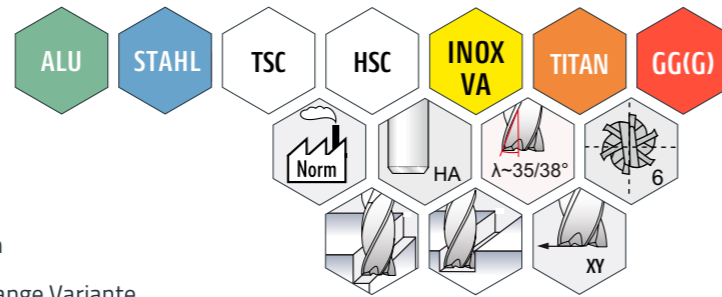


Bestellung Bestellnummer: _____ Anfrage

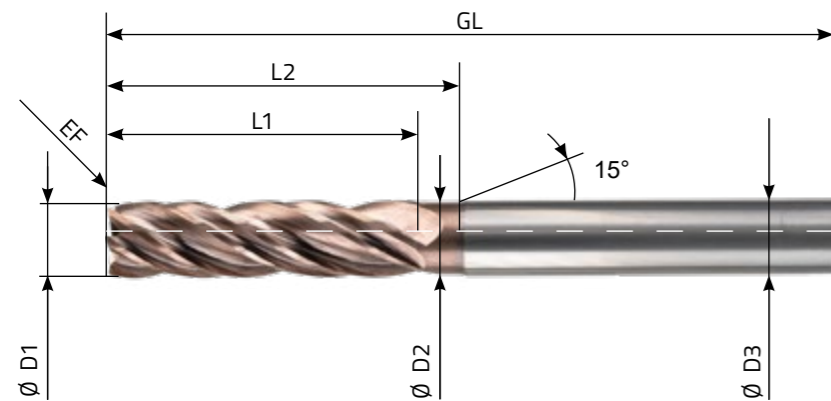
Abmessungen: D ₁ : _____ GL: _____ EF: _____ D ₂ : _____ L ₁ : _____ Z: _____ D ₃ : _____ L ₂ : _____		Beschichtung: Beschichtet*: _____ Unbeschichtet		Mit Kühlkanälen? Ja Nein	
Zu zerspanender Werkstoff: _____		Schaftform: _____		Schneidrichtung: Links Rechts	
Datum, Unterschrift & Firmenstempel: _____				Menge: _____	
				Kontaktperson: _____	

* Ohne weitere Angaben wird die am besten passende Beschichtung verwendet.

INOX-FinishXL



ACTIONMILL L1: 10,0 mm D3: 6,0 mm
AM.FINISH.04.10.06.XL ← XL lange Variante
Produktname D1: 4,0 mm



■ α-INOX beschichtet



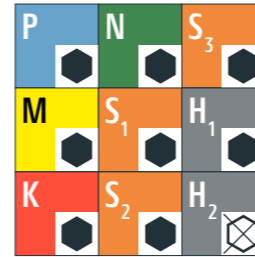
5x PLUS für den ACTIONMILL:

- Geschützte- und scharf ausgeführte Fräser Ecke
- Hochleistungs-Schlichtfräser ab Ø4 bis Ø12 mit Z6
- Schlichten anspruchsvoller Materialien wie CoCr oder INOX
- Qualitativ hochwertige und genaue Oberflächen
- Hohe Lebensdauer und Prozesssicherheit

Artikelnummer	D1 (mm)	D1 (inch)	D2 (mm)	D3 h6 (mm)	L1 (mm)	L2 (mm)	EF (mm) scharf	GL (mm)
AM.FINISH.03968.16.06.XL.01	Ø 3,968	5/32	Ø 3,40	Ø 6,00	16,00	20,00	0,03	83,00
AM.FINISH.04.16.06.XL.01	Ø 4,000		Ø 3,50	Ø 6,00	16,00	20,00	0,03	83,00
AM.FINISH.04762.20.06.XL.01	Ø 4,762	3/16	Ø 4,20	Ø 6,00	20,00	25,00	0,03	83,00
AM.FINISH.05.20.06.XL.01	Ø 5,000		Ø 4,20	Ø 6,00	20,00	25,00	0,03	83,00
AM.FINISH.05556.22.06.XL.01	Ø 5,556	7/32	Ø 5,00	Ø 6,00	22,00	25,00	0,03	83,00
AM.FINISH.06.24.06.XL.01	Ø 6,000		Ø 5,50	Ø 6,00	24,00	28,00	0,03	83,00
AM.FINISH.0635.25.08.XL.01	Ø 6,350	1/4	Ø 5,80	Ø 8,00	25,00	28,00	0,03	80,00
AM.FINISH.08.32.08.XL.01	Ø 8,000		Ø 7,50	Ø 8,00	32,00	36,00	0,05	80,00
AM.FINISH.10.40.10.XL.01	Ø 10,000		Ø 9,50	Ø 10,00	40,00	44,00	0,05	100,00
AM.FINISH.12.48.12.XL.01	Ø 12,000		Ø 11,50	Ø 12,00	48,00	52,00	0,05	101,00

Ab Lager lieferbar.





Anwendungsempfehlung Sehr gut geeignet Bedingt geeignet Nicht empfohlen

Werkstoffgruppe	Werkstoffgruppe	Wr.Nr.	DIN	AISI/ASTM/UNS
P	Stähle bis RM < 1200N/mm ²	1.0044	S275JR	AISI 1020
		1.0715	11SMn30	AISI 1215
		1.7131	16MnCr5	AISI 5115
		1.3505	100Cr6	AISI 52100
		1.7225	42CrMo4	AISI 4140
M	Rostfreie Stähle ferritisch, martensitisch, austenitisch	1.4034	X46Cr13	AISI 420C
		1.4542	X5CrNiCuNb 16-4	AISI 630 / ASTM 17-4 PH
		1.4545	X5CrNiCuNb 15-5	ASTM 15-5 PH
		1.4301	X5CrNi 18-10	AISI 304
		1.4435	X2CrNiMo 18-14-3	AISI 316L
K	Gusseisen	0.6020	GG20	ASTM 30
		0.6030	GG30	ASTM 40B
		0.7040	GGG40	ASTM 60-40-18
		0.7060	GGG60	ASTM 80-60-03
N	Nichteisenmetalle	3.2315	AlMgSi1	ASTM 6351
		2.0065	Cu-ETP / CW004A	UNS C11000
		2.0321	CuZn37 CW508L	UNS C27400
		2.0401	CuZn39Pb3 / CW614N	UNS C38500
		2.0966	CuAl10Ni5Fe4	UNS C63000
S (S1, S2, S3)	Hitzebeständige Stähle, Titan, CrCo	2.4617	NiMo28	Hastelloy B-2
		2.4665	NiCr22Fe18Mo	Hastelloy X
		3.7165	TiAl6V4	ASTM B348 / F136
		9.9367	TiAl6Nb7	ASTM F1295
		2.4964	CoCr20W15Ni	Haynes 25
			CrCoMo28	ASTM F1537
H	Stähle gehärtet bis ≥ 55 HRC	1.2510	100MnCrMoW4	AISI O1
		1.2379	X153CrMoV12	AISI D2

ap=L1		ae=0,05xD1		ap=L1		ae=0,05xD1		ap=L1		ae=0,05xD1	
Ø 4 mm		Ø 6 mm		Ø 8 mm		Ø 10 mm		Ø 12 mm			
vc [m/min]	fz [mm]	vc [m/min]	fz [mm]	vc [m/min]	fz [mm]	vc [m/min]	vc [m/min]	vc [m/min]	fz [mm]	vc [m/min]	fz [mm]
100-200	0,02 - 0,035	100-200	0,03 - 0,045	100-200	0,05 - 0,065	100-200	0,06 - 0,075	100-200	0,07 - 0,085		
100-200	0,02 - 0,03	100-200	0,03 - 0,04	100-200	0,05 - 0,055	100-200	0,06 - 0,065	100-200	0,07 - 0,075		
80-110	0,02 - 0,03	80-110	0,035 - 0,045	80-110	0,045 - 0,055	80-110	0,055 - 0,065	80-110	0,065 - 0,075		
70-100	0,015 - 0,025	70-100	0,035 - 0,045	70-100	0,045 - 0,055	70-100	0,055 - 0,065	70-100	0,065 - 0,075		
80-170	0,02 - 0,04	80-170	0,04 - 0,055	80-170	0,05 - 0,065	80-170	0,06 - 0,065	80-170	0,065 - 0,085		
80-160	0,02 - 0,04	80-160	0,035 - 0,06	80-160	0,055 - 0,06	80-160	0,055 - 0,06	80-160	0,065 - 0,075		
100-200	0,02 - 0,045	100-200	0,035 - 0,06	100-200	0,055 - 0,06	100-200	0,055 - 0,06	100-200	0,065 - 0,08		
80-120	0,02 - 0,045	80-120	0,035 - 0,06	80-120	0,055 - 0,06	80-120	0,055 - 0,06	80-120	0,065 - 0,085		
50 - 80	0,02 - 0,03	50 - 80	0,03 - 0,04	50 - 80	0,03 - 0,05	50 - 80	0,04 - 0,06	50 - 80	0,05 - 0,07		
40-70	0,02 - 0,03	40-70	0,03 - 0,04	40-70	0,03 - 0,05	40-70	0,04 - 0,06	40-70	0,05 - 0,07		
25-40	0,02 - 0,03	25-40	0,03 - 0,04	25-40	0,03 - 0,05	25-40	0,04 - 0,06	25-40	0,05 - 0,07		
keine Angaben eingetragen											
keine Angaben eingetragen											

INOX-Trochoid cooled

Geschützte und scharf ausgeführte Fräsecke

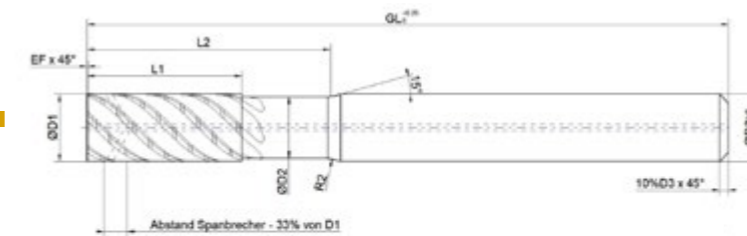
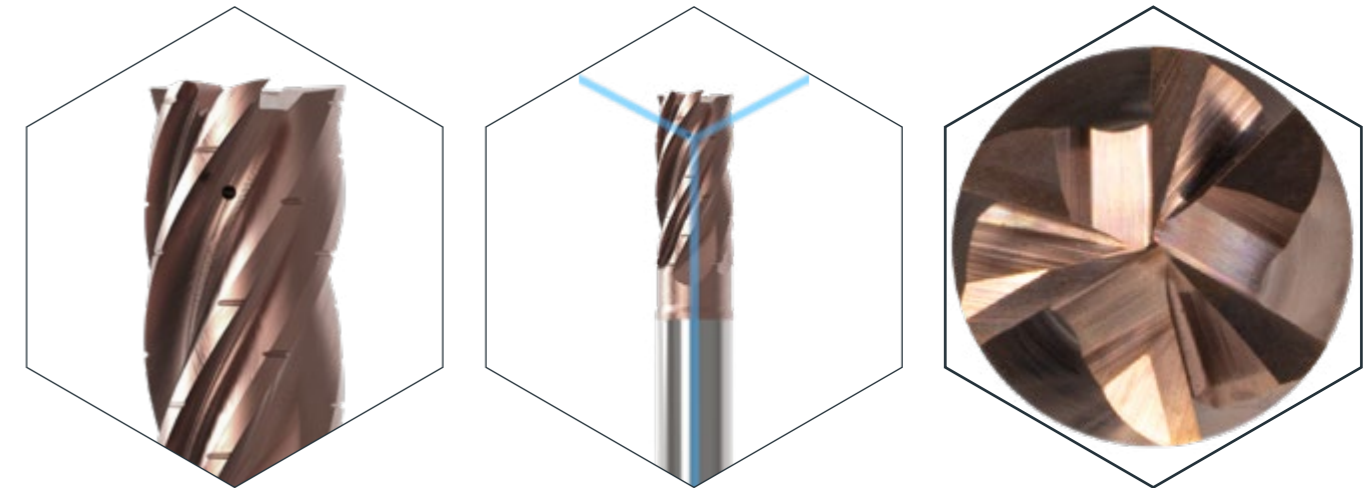
Spanteiler zum Prozesssicheren Schrappen von Taschen und Konturen

Oberflächenbehandelte Schneidengeometrie

Ab \varnothing 4 bis \varnothing 12 mit 6 Zähne, vibrationsfreie Bearbeitung durch ungleiche Teilung

Die Hochleistungsbeschichtung α -INOX garantiert hohe Standzeiten und verhindert das Verkleben der Schneide

VHM – Wärmeschockresistent in Ultrafeinkorn mit hoher Bruchzähigkeit

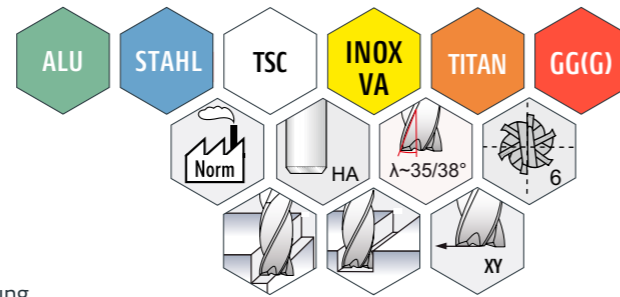


Bestellung Bestellnummer: _____ Anfrage

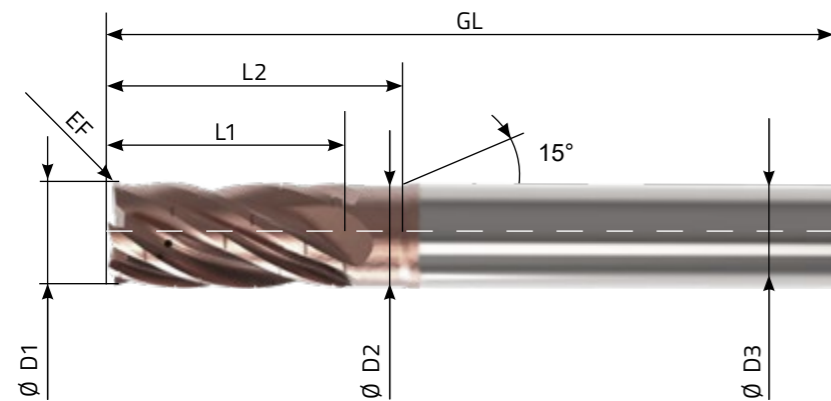
Abmessungen: D ₁ : _____ GL: _____ EF: _____ D ₂ : _____ L ₁ : _____ Z: _____ D ₃ : _____ L ₂ : _____		Beschichtung: Beschichtet*: _____ Unbeschichtet		Mit Kühlkanälen? Ja Nein	
Zu zerspanender Werkstoff: _____		Schaftform: _____		Schneidrichtung: Links Rechts	
Datum, Unterschrift & Firmenstempel: _____				Menge: _____	
				Kontaktperson: _____	

* Ohne weitere Angaben wird die am besten passende Beschichtung verwendet.

INOX-Trochoid cooled



ACTIONMILL D1: 4,0 mm L1: 10,0 mm
AM.TROCHO.04.10.06.IK.01 ← Beschichtung
 Produktname D3: 6,0 mm Innenkühlung



■ α-INOX beschichtet



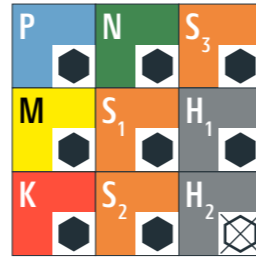
5x PLUS für den ACTIONMILL:

- Vibrationsfreie Bearbeitung durch ungleiche Teilung
- Spezielle Schneidkantenausführung zur Schwingungsdämpfung
- Innere Kühlschmierstoff-Zufuhr, Y-Austritt
- Spanteilergometrie zum prozesssicheren Schrappen von Taschen und Konturen
- Geschützte- und scharf ausgeführte Fräser Ecke

Artikelnummer	D1 (mm)	D1 (inch)	D2 (mm)	D3 h6 (mm)	L1 (mm)	L2 (mm)	EF (mm) scharf	GL (mm)
AM.TROCHO.03968.10.06.IK.01	Ø 3,968	5/32"	Ø 3,40	Ø 6,00	10,00	18,00	0,03	58,00
AM.TROCHO.04.10.06.IK.01	Ø 4,000		Ø 3,50	Ø 6,00	10,00	18,00	0,03	58,00
AM.TROCHO.04762.14.06.IK.01	Ø 4,762	3/16"	Ø 4,20	Ø 6,00	14,00	20,00	0,03	58,00
AM.TROCHO.05.14.06.IK.01	Ø 5,000		Ø 4,20	Ø 6,00	14,00	20,00	0,03	58,00
AM.TROCHO.05556.14.06.IK.01	Ø 5,556	7/32"	Ø 5,00	Ø 6,00	14,00	22,00	0,03	58,00
AM.TROCHO.06.14.06.IK.01	Ø 6,000		Ø 5,50	Ø 6,00	14,00	22,00	0,03	58,00
AM.TROCHO.0635.14.08.IK.01	Ø 6,350	1/4"	Ø 5,80	Ø 8,00	14,00	22,00	0,03	64,00
AM.TROCHO.08.18.08.IK.01	Ø 8,000		Ø 7,50	Ø 8,00	18,00	26,00	0,05	64,00
AM.TROCHO.10.22.10.IK.01	Ø 10,000		Ø 9,50	Ø 10,00	22,00	32,00	0,05	73,00
AM.TROCHO.12.26.12.IK.01	Ø 12,000		Ø 11,50	Ø 12,00	26,00	36,00	0,05	84,00

Ab Lager lieferbar.





Anwendungsempfehlung Sehr gut geeignet Bedingt geeignet Nicht empfohlen

Werkstoffgruppe	Werkstoffgruppe	Wr.Nr.	DIN	AISI/ASTM/UNS
P	Stähle bis RM < 1200N/mm ²	1.0044	S275JR	AISI 1020
		1.0715	11SMn30	AISI 1215
		1.7131	16MnCr5	AISI 5115
		1.3505	100Cr6	AISI 52100
		1.7225	42CrMo4	AISI 4140
M	Rostfreie Stähle ferritisch, martensitisch, austenitisch	1.4034	X46Cr13	AISI 420C
		1.4542	X5CrNiCuNb 16-4	AISI 630 / ASTM 17-4 PH
		1.4545	X5CrNiCuNb 15-5	ASTM 15-5 PH
		1.4301	X5CrNi 18-10	AISI 304
		1.4435	X2CrNiMo 18-14-3	AISI 316L
K	Gusseisen	0.6020	GG20	ASTM 30
		0.6030	GG30	ASTM 40B
		0.7040	GGG40	ASTM 60-40-18
		0.7060	GGG60	ASTM 80-60-03
N	Nichteisenmetalle	3.2315	AlMgSi1	ASTM 6351
		2.0065	Cu-ETP / CW004A	UNS C11000
		2.0321	CuZn37 CW508L	UNS C27400
		2.0401	CuZn39Pb3 / CW614N	UNS C38500
		2.0966	CuAl10Ni5Fe4	UNS C63000
S (S1, S2, S3)	Hitzebeständige Stähle, Titan, CrCo	2.4617	NiMo28	Hastelloy B-2
		2.4665	NiCr22Fe18Mo	Hastelloy X
		3.7165	TiAl6V4	ASTM B348 / F136
		9.9367	TiAl6Nb7	ASTM F1295
		2.4964	CoCr20W15Ni	Haynes 25
			CrCoMo28	ASTM F1537
H	Stähle gehärtet bis ≥ 55 HRC	1.2510	100MnCrMoW4	AISI O1
		1.2379	X153CrMoV12	AISI D2

ap=L1 ae=0,06xD1 Ø 4 mm		ap=L1 ae=0,06xD1 Ø 6 mm		ap=L1 ae=0,06xD1 Ø 8 mm		ap=L1 ae=0,06xD1 Ø 10 mm		ap=L1 ae=0,06xD1 Ø 12 mm	
vc [m/min]	fz [mm]	vc [m/min]	fz [mm]	vc [m/min]	fz [mm]	vc [m/min]	vc [m/min]	vc [m/min]	fz [mm]
100-200	0,02 - 0,035	100-200	0,03 - 0,045	100-200	0,05 - 0,065	100-200	0,06 - 0,075	100-200	0,07 - 0,085
100-200	0,02 - 0,03	100-200	0,03 - 0,04	100-200	0,05 - 0,055	100-200	0,06 - 0,065	100-200	0,07 - 0,075
80-110	0,02 - 0,03	80-110	0,035 - 0,045	80-110	0,045 - 0,055	80-110	0,055 - 0,065	80-110	0,065 - 0,075
70-100	0,015 - 0,025	70-100	0,035 - 0,045	70-100	0,045 - 0,055	70-100	0,055 - 0,065	70-100	0,065 - 0,075
80-170	0,02 - 0,04	80-170	0,04 - 0,055	80-170	0,05 - 0,065	80-170	0,06 - 0,065	80-170	0,065 - 0,085
80-160	0,02 - 0,04	80-160	0,035 - 0,06	80-160	0,055 - 0,06	80-160	0,055 - 0,06	80-160	0,065 - 0,075
100-200	0,02 - 0,045	100-200	0,035 - 0,06	100-200	0,055 - 0,06	100-200	0,055 - 0,06	100-200	0,065 - 0,08
80-120	0,02 - 0,045	80-120	0,035 - 0,06	80-120	0,055 - 0,06	80-120	0,055 - 0,06	80-120	0,065 - 0,085
50 - 80	0,02 - 0,03	50 - 80	0,03 - 0,04	50 - 80	0,03 - 0,05	50 - 80	0,04 - 0,06	50 - 80	0,05 - 0,07
40-70	0,02 - 0,03	40-70	0,03 - 0,04	40-70	0,03 - 0,05	40-70	0,04 - 0,06	40-70	0,05 - 0,07
25-40	0,02 - 0,03	25-40	0,03 - 0,04	25-40	0,03 - 0,05	25-40	0,04 - 0,06	25-40	0,05 - 0,07
keine Angaben eingetragen									
keine Angaben eingetragen									

INOX-TrochoidXL

Geschützte und scharf ausgeführte Fräserecke

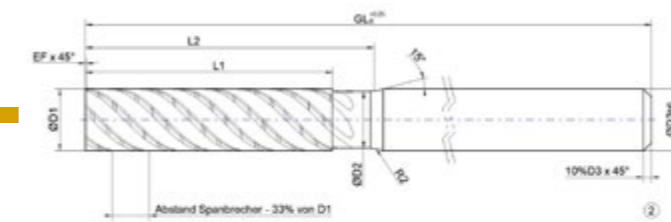
Spanteiler zum Prozesssicheren Schruppen von Taschen und Konturen

Oberflächenbehandelte Schneidengeometrie

Ab \varnothing 4 bis \varnothing 12 mit 6 Zähne, vibrationsfreie Bearbeitung durch ungleiche Teilung

Die Hochleistungsbeschichtung α -INOX garantiert hohe Standzeiten und verhindert das Verkleben der Schneide

VHM – Wärmeschockresistent in Ultrafeinkorn mit hoher Bruchzähigkeit



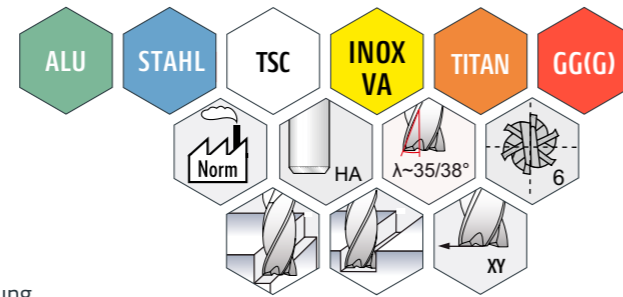
Bestellung Bestellnummer: _____

Anfrage

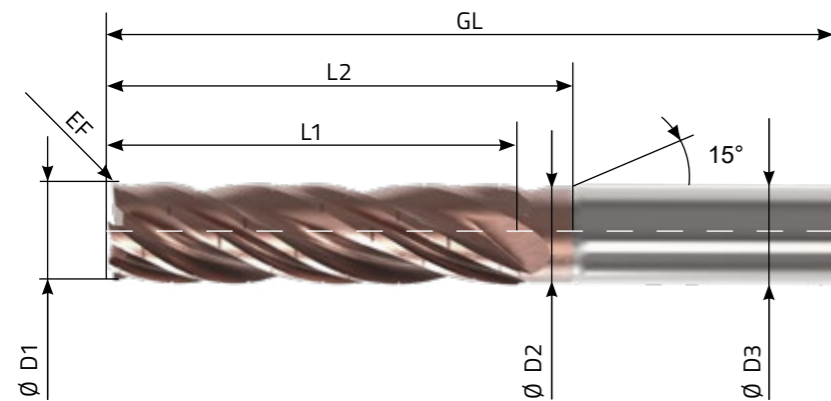
Abmessungen: D ₁ : _____ GL: _____ EF: _____ D ₂ : _____ L ₁ : _____ Z: _____ D ₃ : _____ L ₂ : _____		Beschichtung: Beschichtet*: _____ Unbeschichtet		Mit Kühlkanälen? Ja Nein	
Zu zerspanender Werkstoff: _____		Schaftform: _____		Menge: _____	
Datum, Unterschrift & Firmenstempel: _____				Kontaktperson: _____	

* Ohne weitere Angaben wird die am besten passende Beschichtung verwendet.

INOX-TrochoidXL



ACTIONMILL D1: 4,0 mm L1: 16,0 mm
AM.TROCHO.04.16.06.XL.01 ← Beschichtung
 Produktname D3: 6,0 mm XL lange Variante



■ α-INOX beschichtet



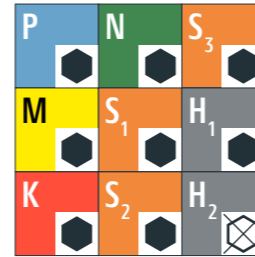
5x PLUS für den ACTIONMILL:

- Vibrationsfreie Bearbeitung durch ungleiche Teilung und ungleiche Drall Winkel
- Spezielle Schneidkantenausführung zur Schwingungsdämpfung
- Hochleistungswerkzeug zur trochoidalen Bearbeitung mit 4xD Schneidenlänge
- Spanteilergometrie zum prozesssicheren Schrappen von Taschen und Konturen
- Geschützte- und scharf ausgeführte Fräser Ecke

Artikelnummer	D1 (mm)	D1 (inch)	D2 (mm)	D3 h6 (mm)	L1 (mm)	L2 (mm)	EF (mm) scharf	GL (mm)
AM.TROCHO.03968.16.06.XL.01	Ø 3,968	5/32"	Ø 3,40	Ø 6,00	16,00	20,00	0,03	83,00
AM.TROCHO.04.16.06.XL.01	Ø 4,000		Ø 3,50	Ø 6,00	16,00	20,00	0,03	83,00
AM.TROCHO.04762.20.06.XL.01	Ø 4,762	3/16"	Ø 4,20	Ø 6,00	20,00	25,00	0,03	83,00
AM.TROCHO.05.20.06.XL.01	Ø 5,000		Ø 4,20	Ø 6,00	20,00	25,00	0,03	83,00
AM.TROCHO.05556.22.06.XL.01	Ø 5,556	7/32"	Ø 5,00	Ø 6,00	22,00	25,00	0,03	83,00
AM.TROCHO.06.24.06.XL.01	Ø 6,000		Ø 5,50	Ø 6,00	24,00	28,00	0,03	83,00
AM.TROCHO.0635.25.08.XL.01	Ø 6,350	1/4"	Ø 5,80	Ø 8,00	25,00	28,00	0,03	80,00
AM.TROCHO.08.32.08.XL.01	Ø 8,000		Ø 7,50	Ø 8,00	32,00	36,00	0,05	80,00
AM.TROCHO.10.40.10.XL.01	Ø 10,000		Ø 9,50	Ø 10,00	40,00	44,00	0,05	100,00
AM.TROCHO.12.48.12.XL.01	Ø 12,000		Ø 11,50	Ø 12,00	48,00	52,00	0,05	101,00

Ab Lager lieferbar.





Anwendungsempfehlung Sehr gut geeignet Bedingt geeignet Nicht empfohlen

Werkstoffgruppe	Werkstoffgruppe	Wr.Nr.	DIN	AISI/ASTM/UNS
P	Stähle bis RM < 1200N/mm ²	1.0044	S275JR	AISI 1020
		1.0715	11SMn30	AISI 1215
		1.7131	16MnCr5	AISI 5115
		1.3505	100Cr6	AISI 52100
		1.7225	42CrMo4	AISI 4140
M	Rostfreie Stähle ferritisch, martensitisch, austenitisch	1.4034	X46Cr13	AISI 420C
		1.4542	X5CrNiCuNb 16-4	AISI 630 / ASTM 17-4 PH
		1.4545	X5CrNiCuNb 15-5	ASTM 15-5 PH
		1.4301	X5CrNi 18-10	AISI 304
		1.4435	X2CrNiMo 18-14-3	AISI 316L
K	Gusseisen	0.6020	GG20	ASTM 30
		0.6030	GG30	ASTM 40B
		0.7040	GGG40	ASTM 60-40-18
		0.7060	GGG60	ASTM 80-60-03
N	Nichteisenmetalle	3.2315	AlMgSi1	ASTM 6351
		2.0065	Cu-ETP / CW004A	UNS C11000
		2.0321	CuZn37 CW508L	UNS C27400
		2.0401	CuZn39Pb3 / CW614N	UNS C38500
		2.0966	CuAl10Ni5Fe4	UNS C63000
S (S1, S2, S3)	Hitzebeständige Stähle, Titan, CrCo	2.4617	NiMo28	Hastelloy B-2
		2.4665	NiCr22Fe18Mo	Hastelloy X
		3.7165	TiAl6V4	ASTM B348 / F136
		9.9367	TiAl6Nb7	ASTM F1295
		2.4964	CoCr20W15Ni	Haynes 25
			CrCoMo28	ASTM F1537
H	Stähle gehärtet bis ≥ 55 HRC	1.2510	100MnCrMoW4	AISI O1
		1.2379	X153CrMoV12	AISI D2

ap=L1 ae=0,05xD1 Ø 4 mm		ap=L1 ae=0,05xD1 Ø 6 mm		ap=L1 ae=0,05xD1 Ø 8 mm		ap=L1 ae=0,05xD1 Ø 10 mm		ap=L1 ae=0,05xD1 Ø 12 mm	
vc [m/min]	fz [mm]	vc [m/min]	fz [mm]	vc [m/min]	fz [mm]	vc [m/min]	vc [m/min]	vc [m/min]	fz [mm]
100-200	0,02 - 0,035	100-200	0,03 - 0,045	100-200	0,05 - 0,065	100-200	0,06 - 0,075	100-200	0,07 - 0,085
100-200	0,02 - 0,03	100-200	0,03 - 0,04	100-200	0,05 - 0,055	100-200	0,06 - 0,065	100-200	0,07 - 0,075
80-110	0,02 - 0,03	80-110	0,035 - 0,045	80-110	0,045 - 0,055	80-110	0,055 - 0,065	80-110	0,065 - 0,075
70-100	0,015 - 0,025	70-100	0,035 - 0,045	70-100	0,045 - 0,055	70-100	0,055 - 0,065	70-100	0,065 - 0,075
80-170	0,02 - 0,04	80-170	0,04 - 0,055	80-170	0,05 - 0,065	80-170	0,06 - 0,065	80-170	0,065 - 0,085
80-160	0,02 - 0,04	80-160	0,035 - 0,06	80-160	0,055 - 0,06	80-160	0,055 - 0,06	80-160	0,065 - 0,075
100-200	0,02 - 0,045	100-200	0,035 - 0,06	100-200	0,055 - 0,06	100-200	0,055 - 0,06	100-200	0,065 - 0,08
80-120	0,02 - 0,045	80-120	0,035 - 0,06	80-120	0,055 - 0,06	80-120	0,055 - 0,06	80-120	0,065 - 0,085
50 - 80	0,02 - 0,03	50 - 80	0,03 - 0,04	50 - 80	0,03 - 0,05	50 - 80	0,04 - 0,06	50 - 80	0,05 - 0,07
40-70	0,02 - 0,03	40-70	0,03 - 0,04	40-70	0,03 - 0,05	40-70	0,04 - 0,06	40-70	0,05 - 0,07
25-40	0,02 - 0,03	25-40	0,03 - 0,04	25-40	0,03 - 0,05	25-40	0,04 - 0,06	25-40	0,05 - 0,07
keine Angaben eingetragen									
keine Angaben eingetragen									

Bezeichnung	Formel	Legende
Drehzahl	$n = \frac{V_c \cdot 1000}{D \cdot \pi}$ [1/min]	D = Fräserdurchmesser
Schnittgeschwindigkeit	$V_c = \frac{D \cdot \pi \cdot n}{1000}$ [m/min]	Dc=Schneiddurchmesser
Vorschub pro Zahn	$f_z = \frac{f}{z} = \frac{V_f}{z \cdot n}$ [mm/U]	ae=Radiale Schnittbreite
Vorschub pro Umdrehung	$f = f_z \cdot n$ [mm/U]	ap=Axiale Schnitttiefe
Vorschubgeschwindigkeit	$V_f = f_z \cdot z \cdot n$ [mm/min]	fz=Zahnvorschub
Zeitspannungsvolumen	$Q = \frac{a_p \cdot a_e \cdot V_f}{1000} \frac{[cm^3]}{[min]}$	z = Zähnezahl
Mittlere Spandicke (Plan- & Eckfräsen) wenn $a_e / D_c \leq 0.1$	$h_m = f_z \sqrt{\frac{a_e}{D_c}}$ mm	n = Umdrehungen pro min.
Antriebsleistung	$Pa = \frac{a_p \cdot a_e \cdot V_f \cdot k_c}{60 \cdot 10^6 \cdot \eta_{mt}}$ KW	De=Effektiver Schneiddurchmesser
Mittlere Spandicke (wenn $a_e / D_c \geq 0.1$)	$h_m = \frac{\sin k_r \cdot 180 \cdot a_e \cdot f_z}{\pi \cdot D_c \cdot \arcsin(\frac{a_e}{D_c})}$ mm	Vc=Schnittgeschwindigkeit
Bearbeitungszeit	$T_c = \frac{l}{V_f} = min$	Q=Zeitspanvolumen
Umbauten zwischen Systemen	1 [mm]= .0394 [inch] 1 [m/min]= 3.28 [SFM] 1 [bar]= 14.5[psi]	l=Arbeitslänge

Rm [N/mm²]	HV 10	HB	HRC	Rm [N/mm²]	HV 10	HB	HRC
240	75	71	-	920	287	273	28
255	80	76	-	940	293	278	29
270	85	81	-	970	302	287	30
285	90	86	-	995	310	295	31
305	95	90	-	1020	317	301	32
320	100	95	-	1050	327	311	33
335	105	100	-	1080	336	319	34
350	110	105	-	1110	345	328	35
370	115	109	-	1140	355	337	36
385	120	114	-	1170	364	346	37
400	125	119	-	1200	373	354	38
415	130	124	-	1230	382	363	39
430	135	128	-	1260	392	372	40
450	140	133	-	1300	403	383	41
465	145	138	-	1330	413	393	42
480	150	143	-	1360	423	402	43
495	155	147	-	1400	434	413	44
510	160	152	-	1440	446	424	45
530	165	157	-	1480	458	435	46
545	170	162	-	1530	473	449	47
560	175	166	-	1570	484	460	48
575	180	171	-	1620	497	472	49
595	185	176	-	1680	514	488	50
610	190	181	-	1730	527	501	51
625	195	185	-	1790	544	517	52
640	200	190	-	1845	560	532	53
660	205	195	-	1910	578	549	54
675	210	199	-	1980	596	567	55
690	215	204	-	2050	615	584	56
705	220	209	-	2140	639	607	57
720	225	214	-	-	655	622	58
740	230	219	-	-	675	-	59
755	235	223	-	-	698	-	60
770	240	228	-	-	720	-	61
785	245	233	-	-	745	-	62
800	250	238	22	-	773	-	63
820	255	242	23	-	800	-	64
835	260	247	24	-	829	-	65
860	268	255	25	-	864	-	66
870	272	258	26	-	900	-	67
900	280	266	27	-	940	-	68

Nummer	Icon	Bezeichnung
1		Werkstoff: Stahl Material: Steel
2		Werkstoff: Titan Material: Titanium
3		Werkstoff: Rost- und Säurebeständige Stähle Material: INOX
4		Werkstoff: Gusseisen Material: Cast iron
5		Werkstoff: Kunststoff Material: Plastic
6		Nichteisen Metalle Non-ferrous metal
7		Ausführung nach Werksnorm HB microtec Works standard HB microtec
8		Schaftform HA Shank design HA
9		Mit Y-Innenkühlung With Y-innercooling
10		Hochleistungszerspanung High Performance Cutting
11		Hochgeschwindigkeitszerspanung High Speed Cutting
12		Dynamisches Fräsen; Wirbel-/Taumelfräsen Trochoidal Speed Cutting
13		Drallwinkel Gamma ~35-38° Helix angle gamma ~35-38°
14		Eckenradius (Viertelkreis) Corner radius (Quarter circle)

Nummer	Icon	Bezeichnung
15		Bearbeitungsrichtung xy Machining direction xy
16		Besäumen, Umfangsfräsen Circumferential milling
17		Nutfräsen Slot milling
18		Schneidenanzahl 4 Cutting teeth number 4
19		Schneidenanzahl 6 Cutting teeth number 6

Wir lieben Herausforderungen!

Stellen Sie uns auf die Probe und senden Sie uns heute schon Ihre Anforderungen zu! Wir bei der HB microtec lieben Herausforderungen und je spezieller diese sind, um so eindeutiger wird es, dass wir die Alleinstellungsmerkmale liefern können, die Sie sich wünschen.

Wählen Sie die +49 7461 1657280 oder schreiben Sie uns an kontakt@hb-microtec.de



ACTIONMILL®
by HB microtec
INOX-CORD cooled

ACTIONMILL®
by HB microtec
INOX-Finish cooled

ACTIONMILL®
by HB microtec
INOX-Trochoid cooled

ACTIONMILL®
by HB microtec
INOX-HPC cooled

ACTIONMILL®
by HB microtec
INOX-FinishXL

ACTIONMILL®
by HB microtec
INOX-TrochoidXL



HB microtec®
ACTIONTOOLS & ENGINEERING

HB microtec GmbH & Co. KG

Bischof-Sproll-Straße 6

78532 Tuttlingen

Germany

Tel. +49 7461 1657280

Fax +49 7461 1657281

E-Mail kontakt@hb-microtec.de

Web www.HB-microtec.de

